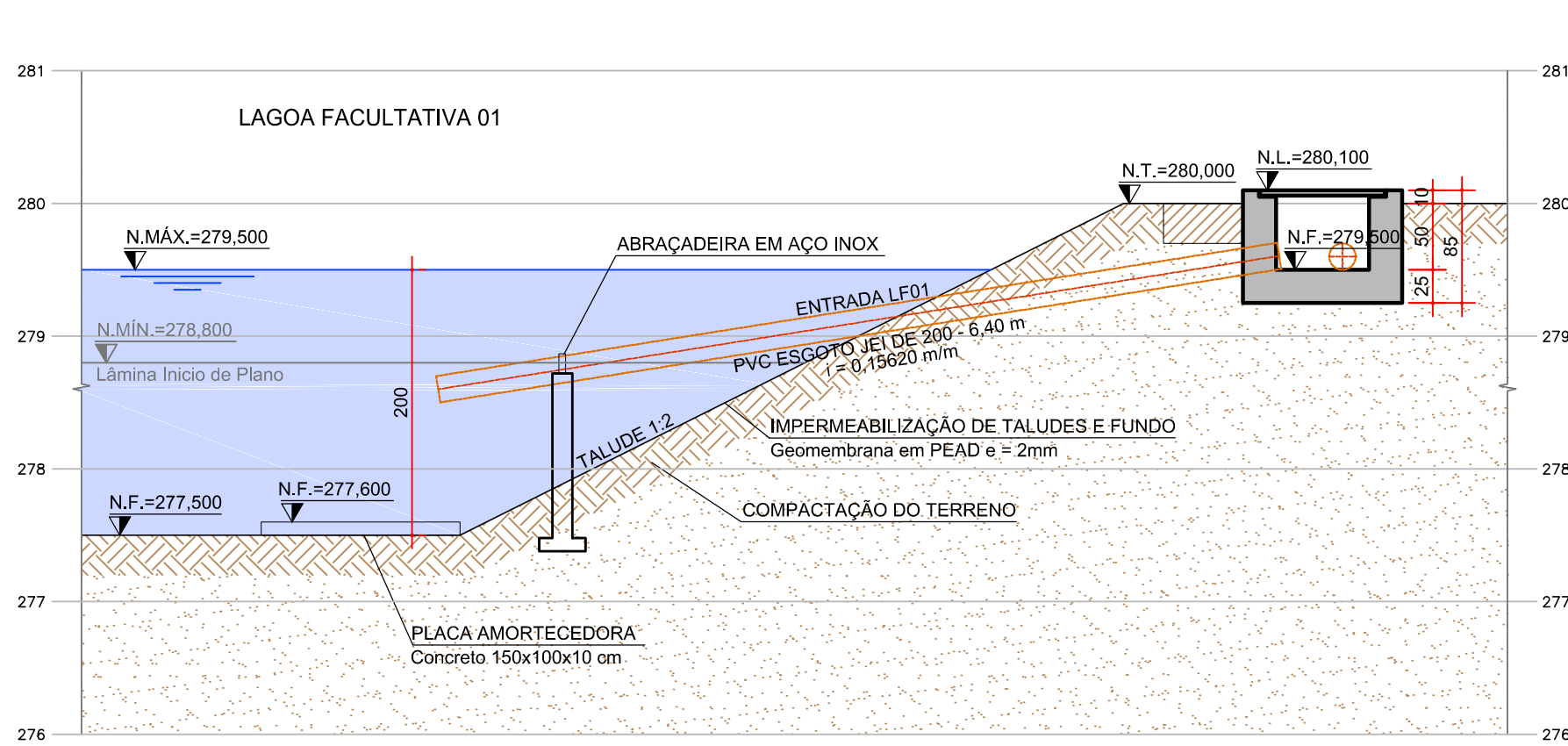


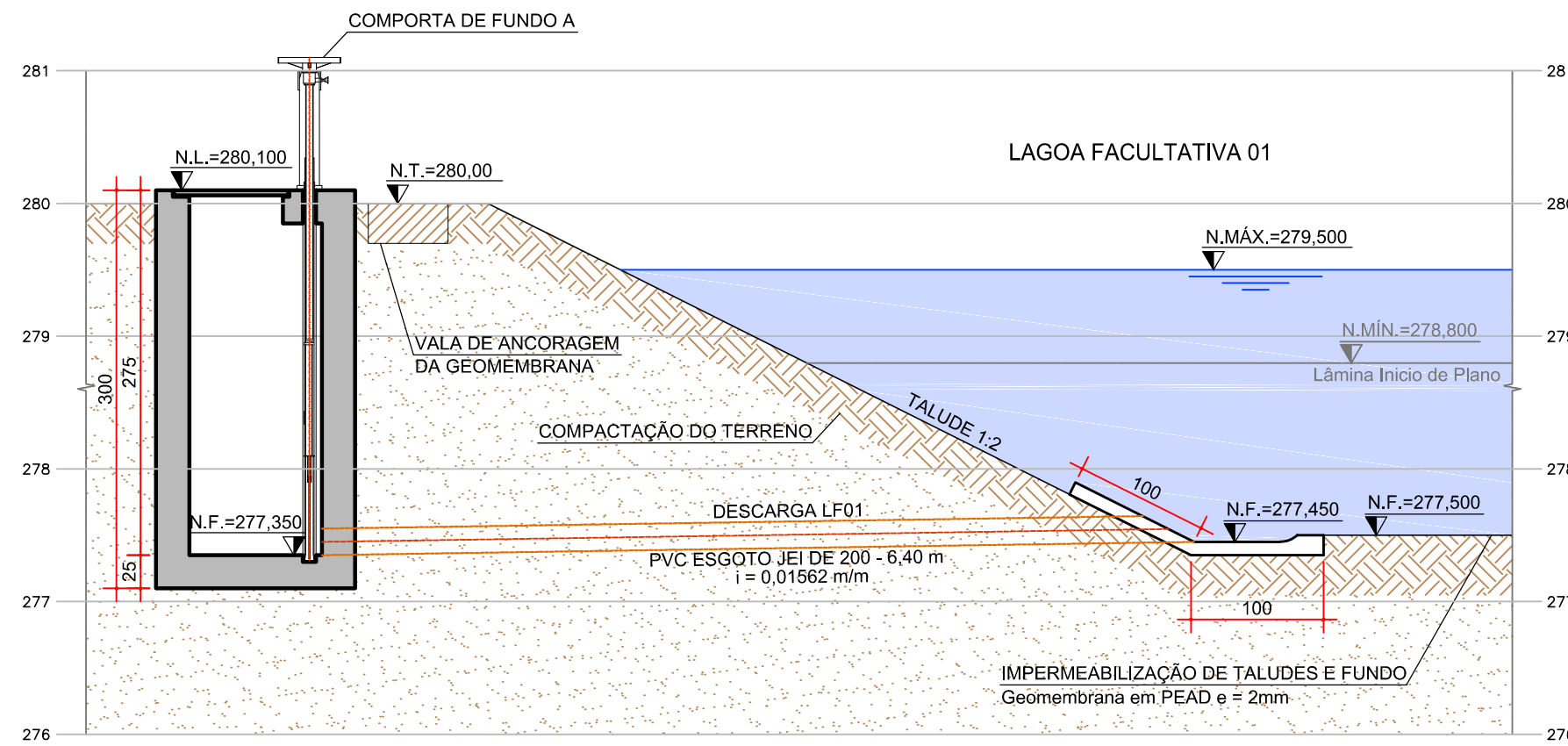
PLANTA LAGOA FACULTATIVA

ESC. 1:200



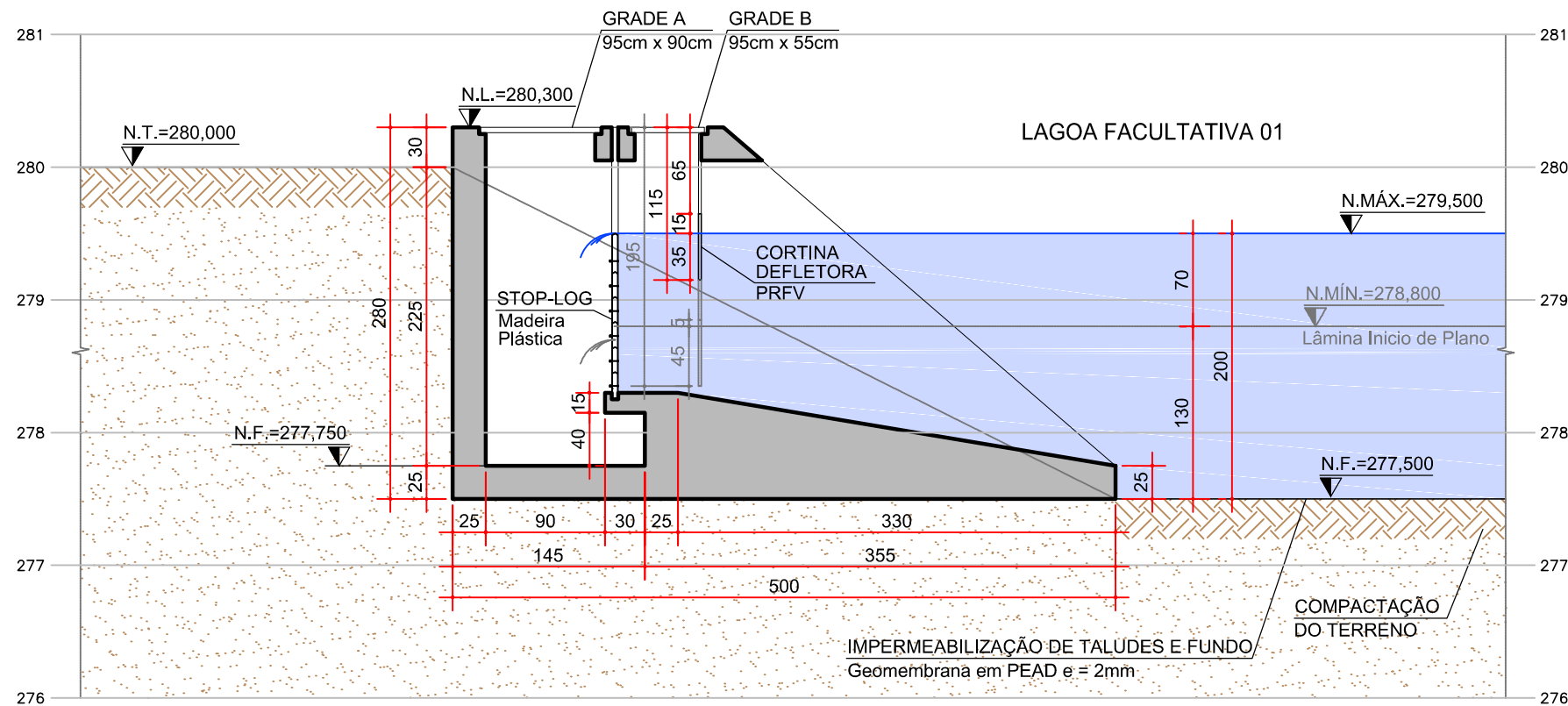
CORTE AA

ESC. 1:50



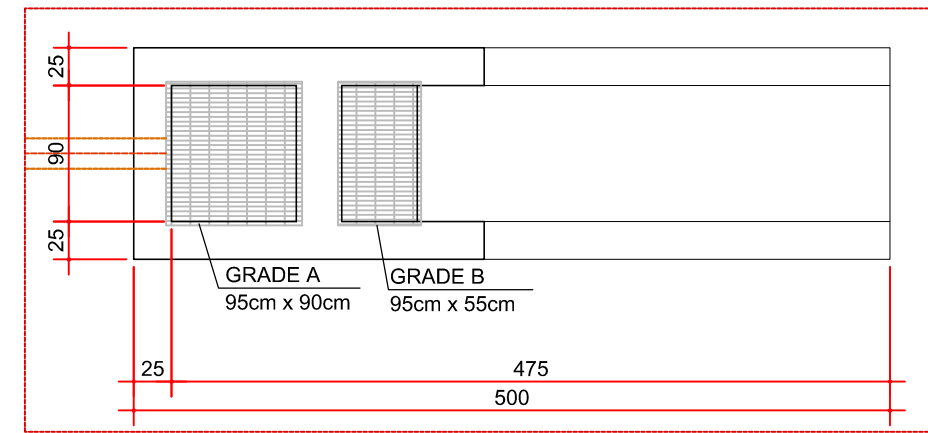
CORTE BB

ESC. 1:50



CORTE CC

ESC. 1:50



DETALHE PLANTA CAIXA DE SAÍDA

ESC. 1:50

RELAÇÃO CAIXAS DE SAÍDA LAGOA			
LF	NÍVEL LAJE	NÍVEL FUNDO	PROFUNDIDADE
01	280,300	277,750	2,550
RELAÇÃO GRADES			
GRADE	DIMENSÕES		QUANTIDADE
A	0,95m x 0,90m		02
B	0,95m x 0,55m		02

*CONFORME ESPECIFICAÇÃO BÁSICA

RELAÇÃO COMPORTAS		
COMPORTA	DESCRIÇÃO	QUANTIDADE
A	COMPORTA DE FUNDO EM PRFV Dimensões do vbo: 65cm x 80cm Atuação: manual com volante e haste rosqueada. Guarnição em neoprene tipo nota musical.	01

*CONFORME ESPECIFICAÇÃO BÁSICA

CONVENÇÕES URBANIZAÇÃO	
REPRESENTAÇÃO	DESCRIÇÃO
	GRAMA
	PISTA EM MACADAME
	CONCRETO

CONTRATADA:	CONSÓRCIO - CODES		
ANALISTA:	HELIO SANFELICE	RESP. TÉCNICO:	GERSON PAVANELLI
PROJ. ORÇ.	PR-6.7650	PROJ. ORÇ.	PR-6.7650
PROJ. ORÇ.	PR-6.7650	PROJ. ORÇ.	PR-6.7650
CONTRATANTE:	FUNASA - Fundação Nacional da Saúde		
PROGRAMA:	Programa de Aceleração do Crescimento - PAC 2		
MUNICÍPIO:	SÃO JOSÉ DAS PALMEIRAS / PR		
TÍTULO:	ETE-01 - LAGOA FACULTATIVA		
DATA:	NOVEMBRO/2018	ESCALA:	INDICADA
PROJETO:	DE-2012.016-PR-SJP-SES-ETE.009-0		
			09/14