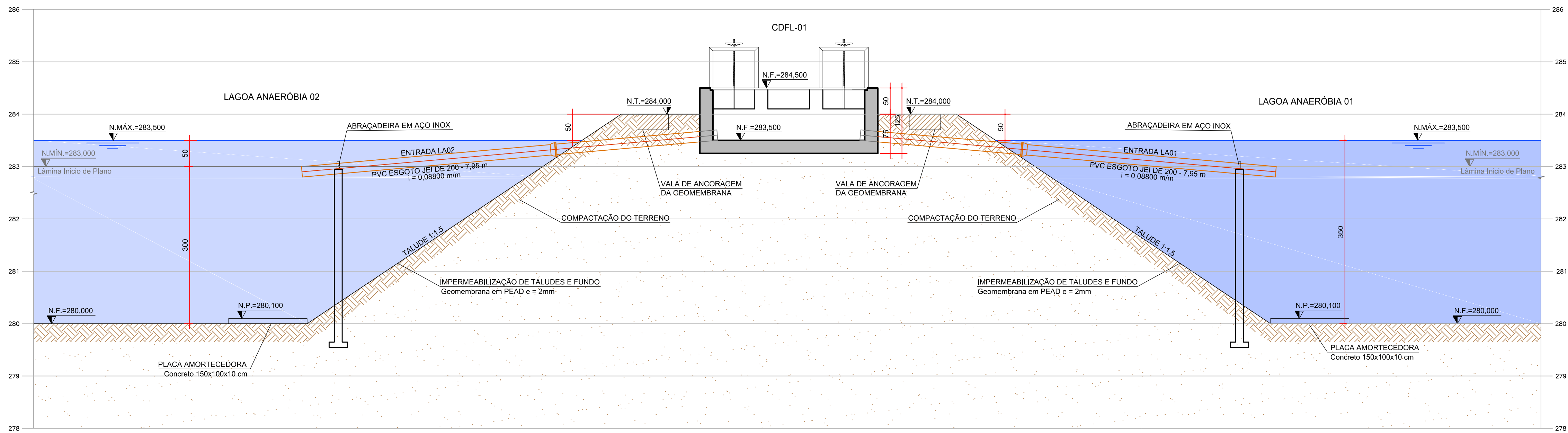
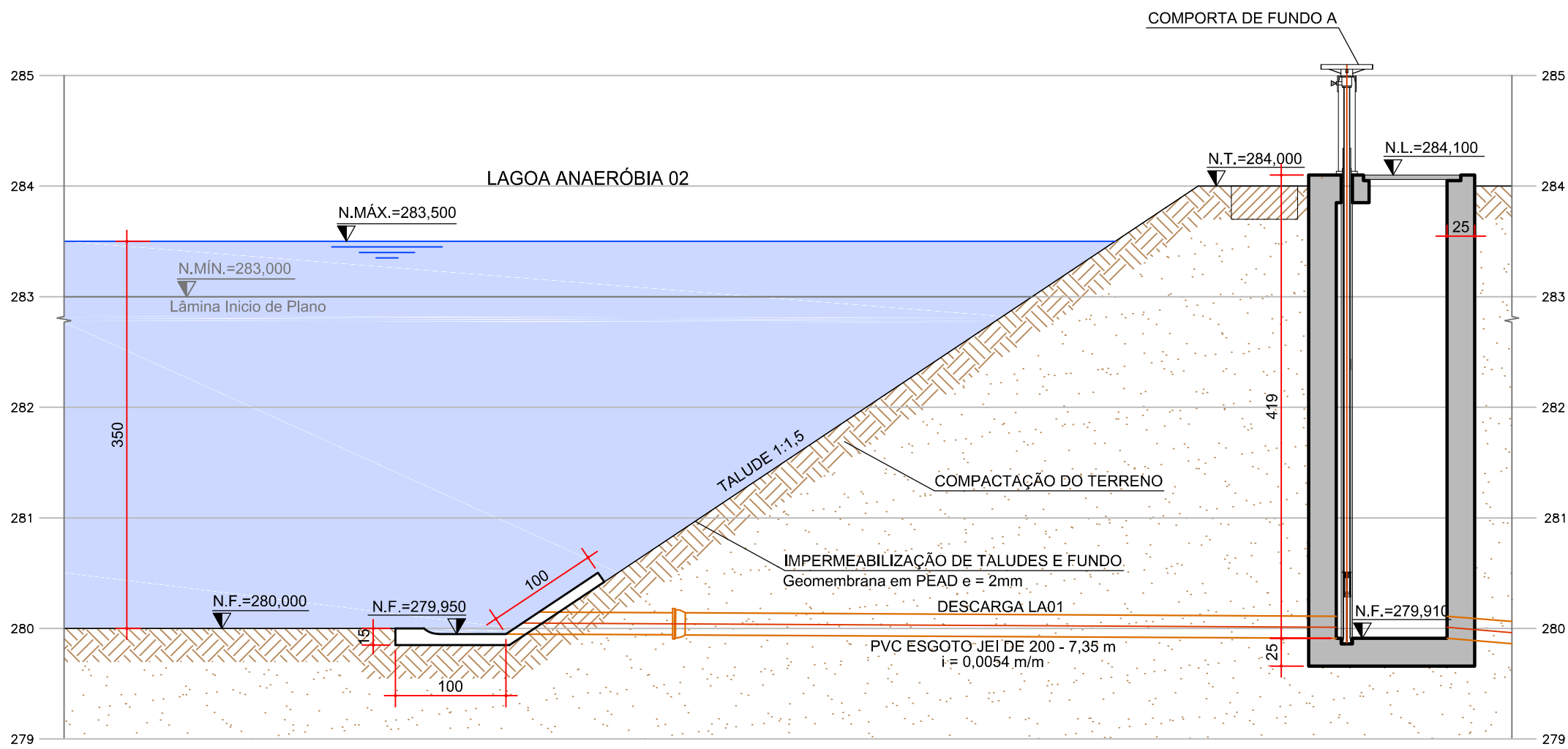


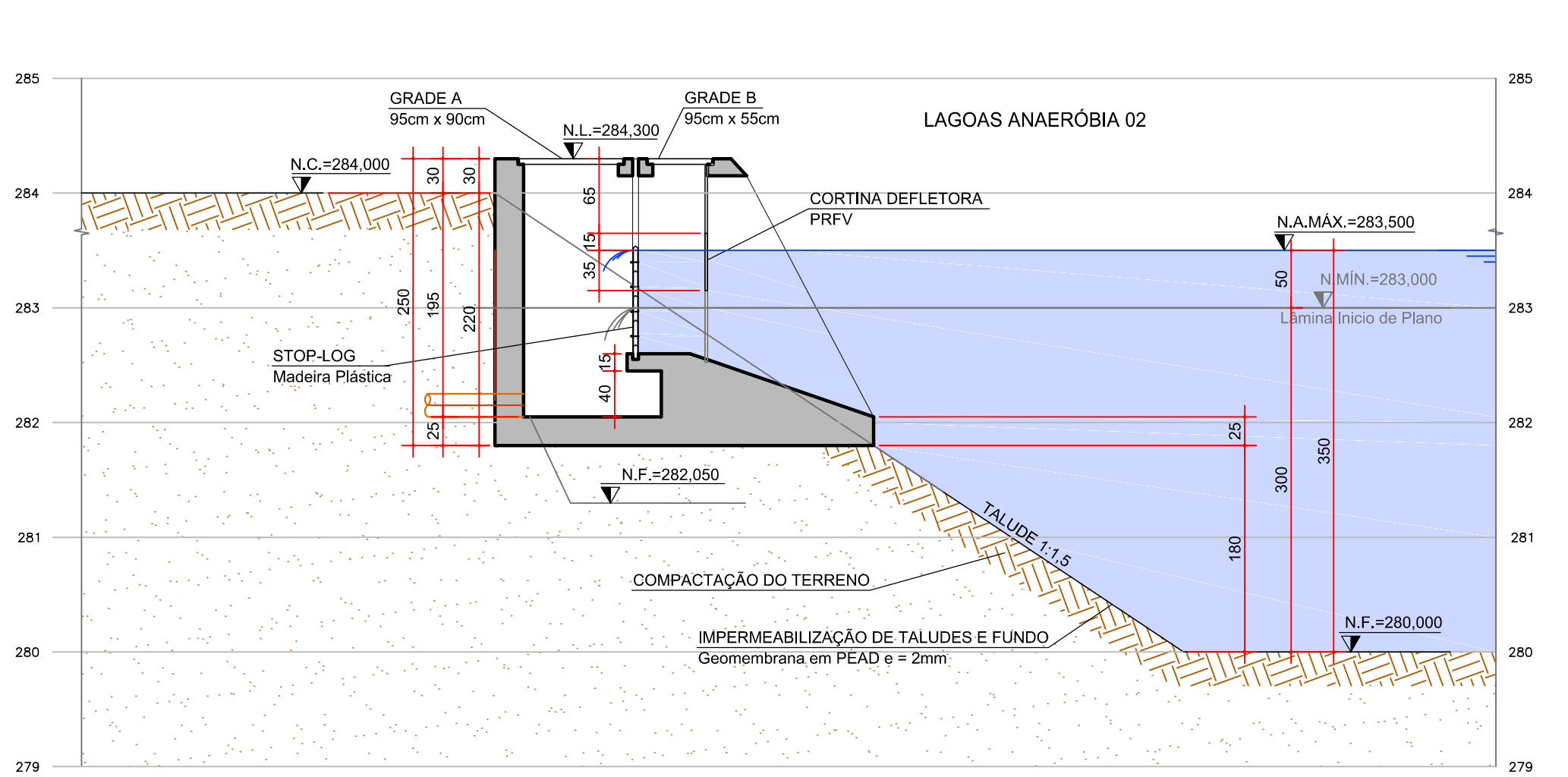
PLANTA
ESC. 1:200



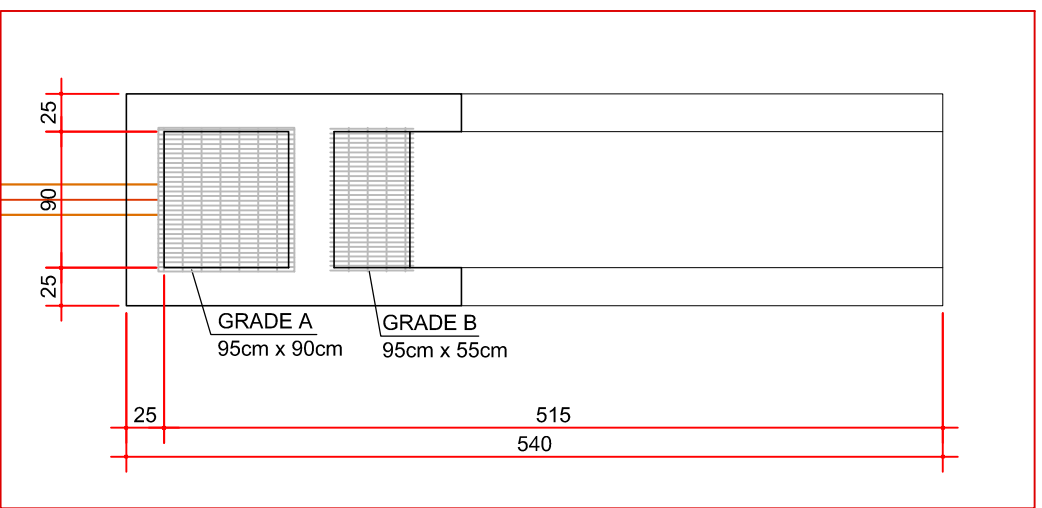
CORTE AA
ESC. 1:50



CORTE BB
ESC. 1:50



CORTE CC
ESC. 1:50




DETALHE PLANTA CAIXA DE SAÍDA
ESC. 1:50

RELAÇÃO CAIXAS DE SAÍDA LAGOA			
LA	NÍVEL LAJE	NÍVEL FUNDO	PROFUNDIDADE
01	284,300	282,050	2,250
02	284,300	282,050	2,250

RELAÇÃO GRADES		
GRADE	DIMENSÕES	QUANTIDADE
A	0,95m x 0,90m	02
B	0,95m x 0,55m	02

RELAÇÃO COMPORTAS		
COMPORTA	DESCRIÇÃO	QUANTIDADE
A	COMPORTA DE FUNDO EM PRFV Dimensões do vâo: 65cm x 80cm Acionamento: manual com volante e haste rosqueada. Guarnição em neoprene tipo nota musical.	02

CONVENÇÕES URBANIZAÇÃO	
REPRESENTAÇÃO	DESCRIÇÃO
	GRAMA
	PISTA EM MACADAME
	CONCRETO

CONTRATADA:		CONSÓRCIO - CODES		ANALISTA:	HELIO SANFELICE	RESP. TÉCNICO:	GERSON PAVANELLI	RESP. TÉCNICO:	FABRICA DE A. FERREIRA
				PROJ. CIVIL:	PRK-13610	PROJ. CIVIL:	PRK-13610	PROJ. CIVIL:	PRK-13610
		Ministério da Saúde Fundação Nacional de Saúde		SUPERINTENDÊNCIA ESTADUAL DE CURITIBA Divisão de Engenharia de Saúde Pública					
CONTRATANTE:		FUNASA - Fundação Nacional da Saúde							
PROGRAMA:		Programa de Aceleração do Crescimento - PAC 2							
MUNICÍPIO:		SÃO JOSÉ DAS PALMEIRAS / PR							
TÍTULO:		ETE-01 - LAGOA ANAERÓBIA							
DATA:	NOVEMBRO/2018		ESCALA:	INDICADA		PRONOME:	08/14		
ARQUIVO:	DE-2012.016-PR-SJP-SES-ETE.008=0								