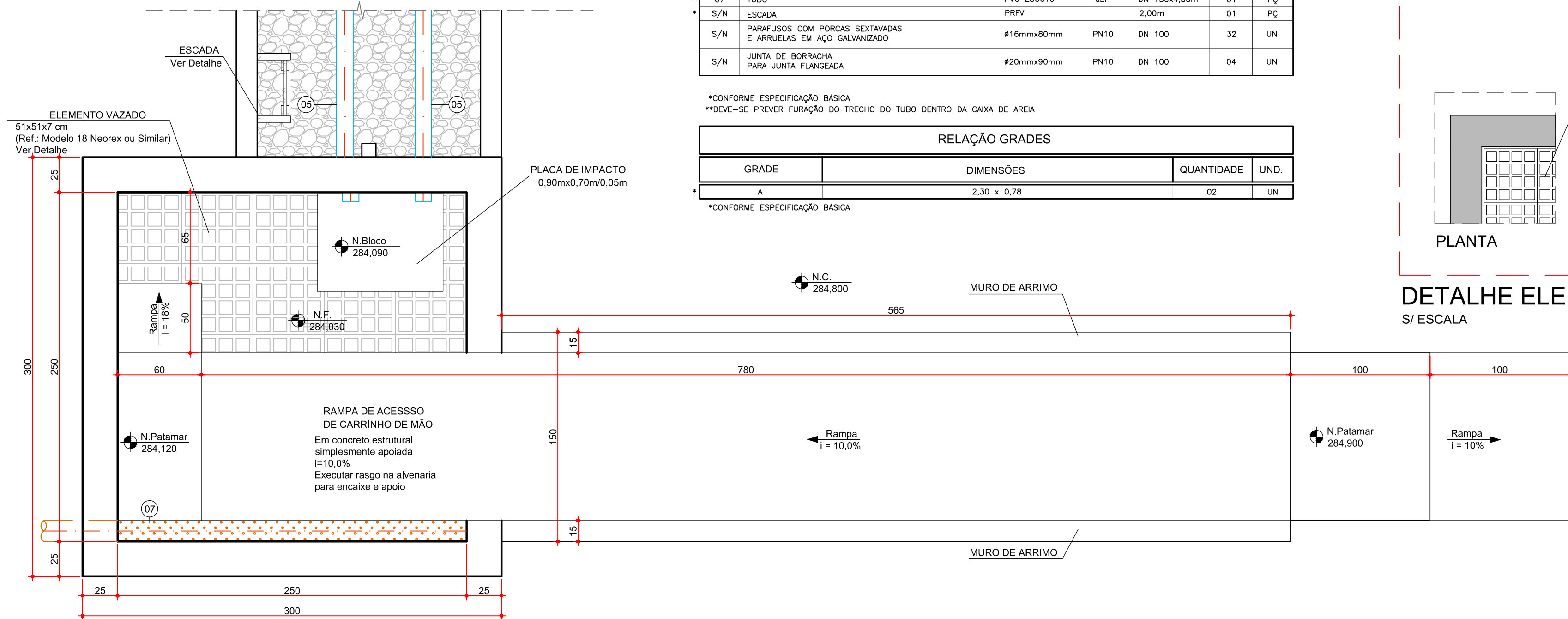


IMPLANTAÇÃO
ESC. 1:150



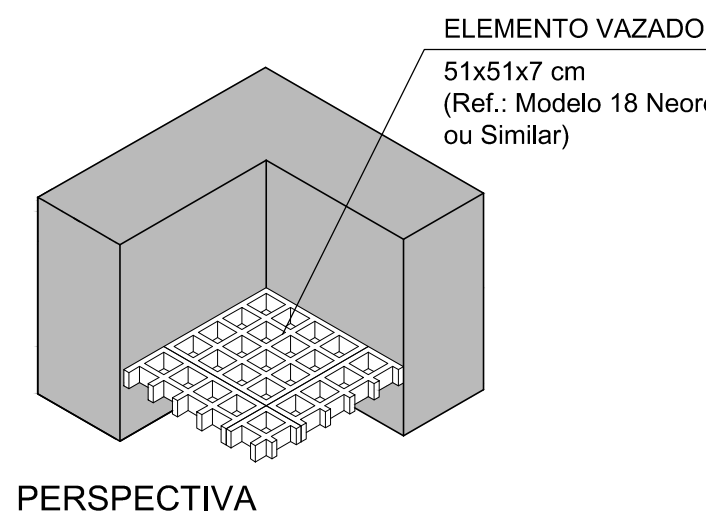
PLANTA BAIXA CAIXA DE AREIA
ESC. 1:25

RELAÇÃO DE MATERIAL							
N°	DISCRIMINAÇÃO					QUANT.	UND.
SISTEMA DE ENTRADA E CAIXA DE AREIA							
01	STOP--LOG	PRRV	45x140cm		03	UN	
02	TUBO COM FLANGES E ABA DE VEDAÇÃO	FD	PN10	DN 100x1,15m	01	PÇ	
03	TUBO COM FLANGES E ABA DE VEDAÇÃO	FD	PN10	DN 100x0,50m	01	PÇ	
04	REGISTRO DE GAVETA COM FLANGES E CUNHA DE BORRACHA CORPO CURTO COM CABEÇOTE	FD	PN10	DN 100	02	PÇ	
05	TUBO COM FLANGES E ABA DE VEDAÇÃO	FD	PN10	DN 100x2,25m	02	PÇ	
06	CALHA PARSHALL PISO DE CONCRETO ALUSADO	PRRV	W=3"		01	PÇ	
07	TUBO	PVC ESGOTO	JEI	DN 150x4,30m	01	PÇ	
S/N	ESCALADA	PRRV	2,00m		01	PÇ	
S/N	PARAFUSOS COM PORCAS SEXTAVADAS E ARRUELAS EM AÇO GALVANIZADO	#16mmx80mm	PN10	DN 100	32	UN	
S/N	JUNTA DE BORRACHA PARA JUNTA FLANGEADA	#20mmx90mm	PN10	DN 100	04	UN	

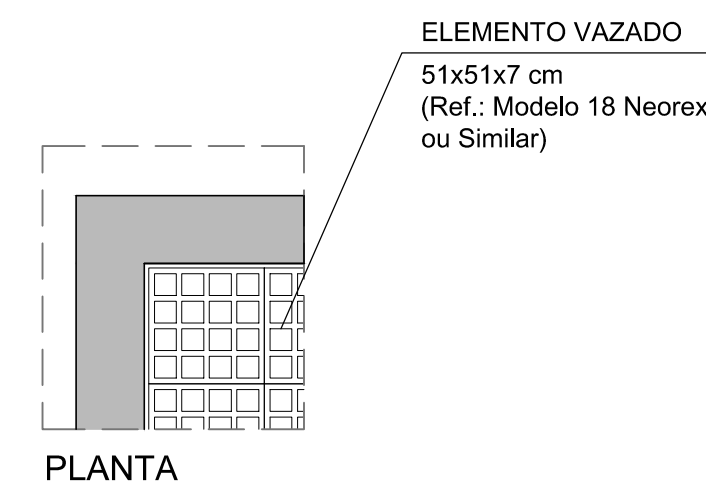
*CONFORME ESPECIFICAÇÃO BÁSICA
**DEVE-SE PREVER FURAÇÃO DO TRECHO DO TUBO DENTRO DA CAIXA DE AREIA

RELAÇÃO GRADES			
GRADE	DIMENSÕES	QUANTIDADE	UND.
A	2,30 x 0,78	02	UN

*CONFORME ESPECIFICAÇÃO BÁSICA

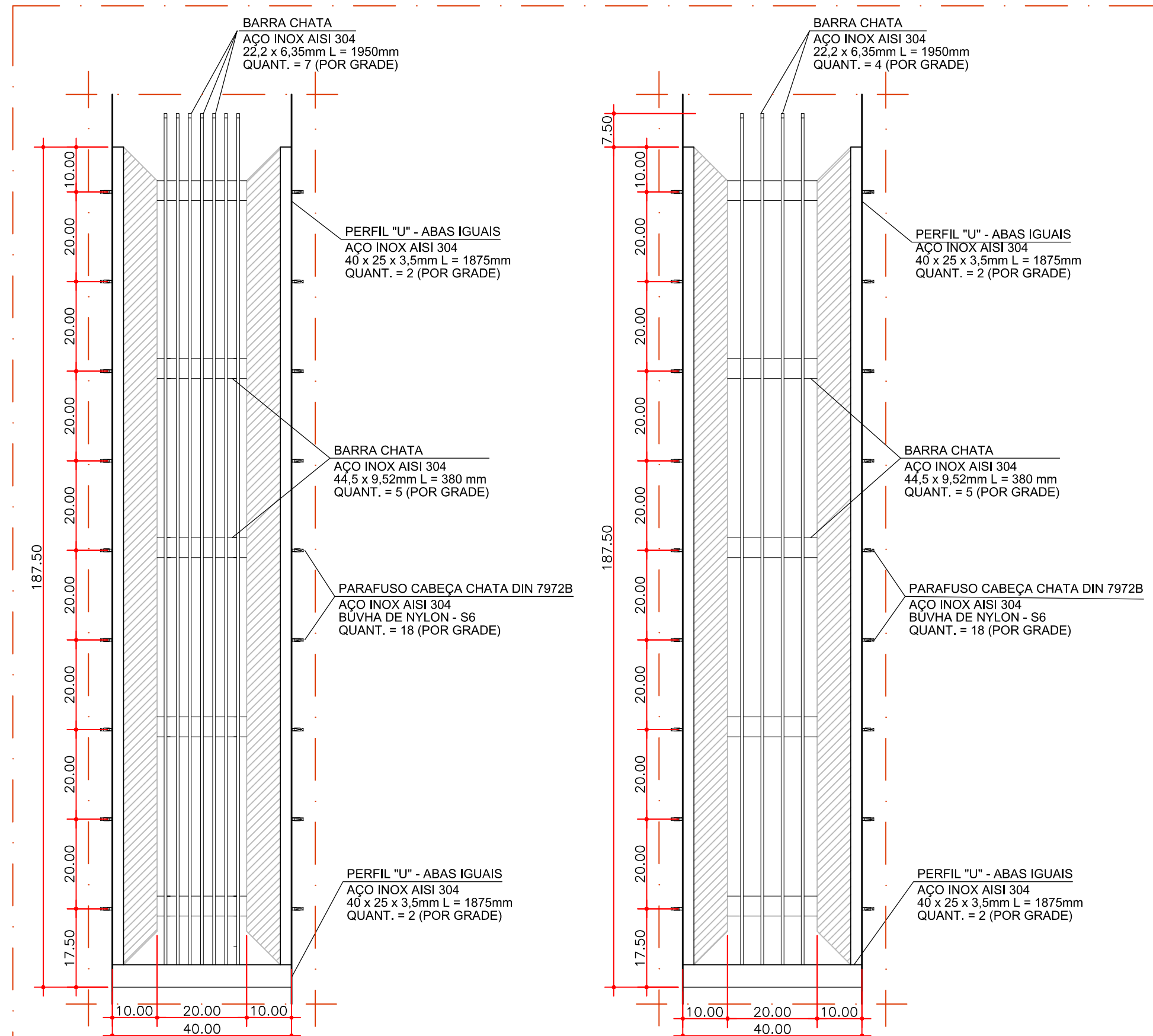


PERSPECTIVA



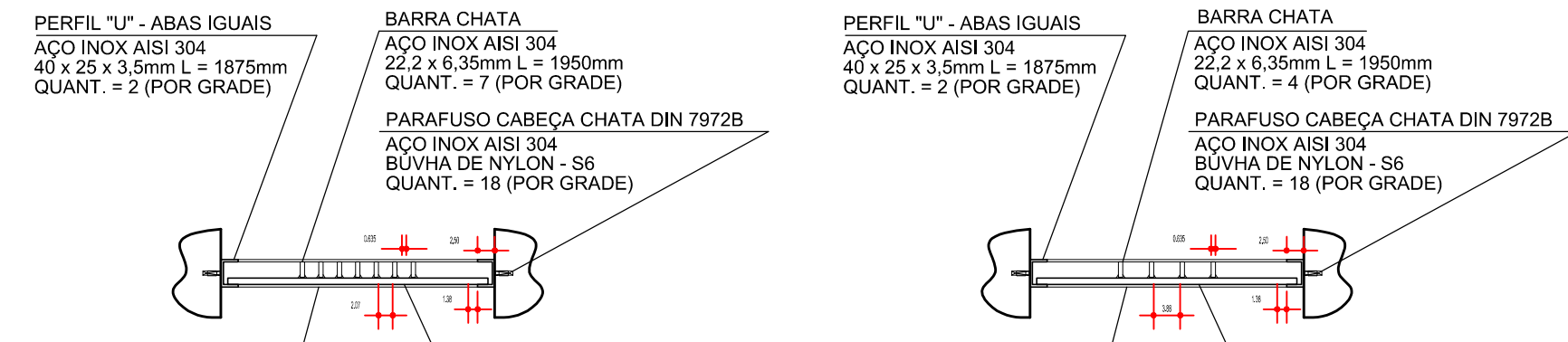
PLANTA

DETALHE ELEMENTO VAZADO
S/ ESCALA



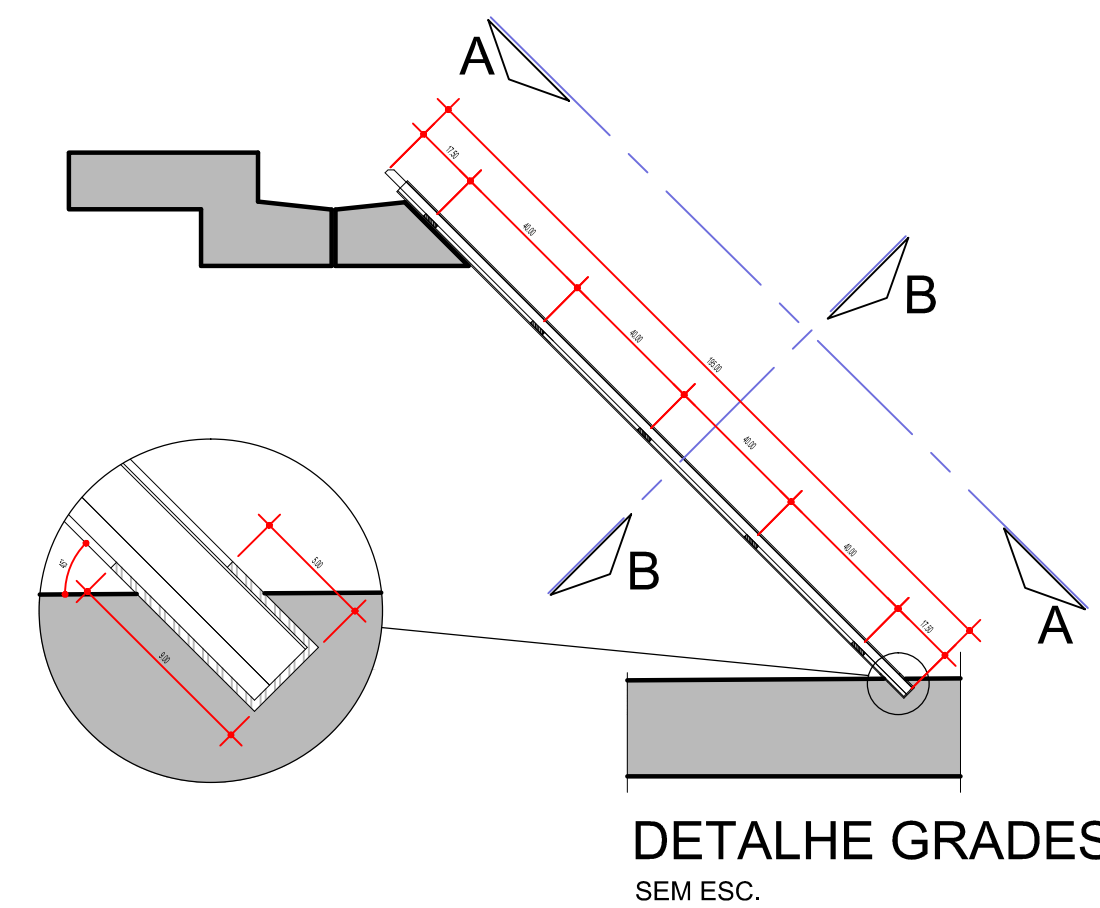
VISTA AA - GRADE FINA
ESC. 1:10

VISTA AA - GRADE MÉDIA
ESC. 1:10



CORTE BB - GRADE FINA
ESC. 1:10

CORTE BB - GRADE MÉDIA
ESC. 1:10



DETALHE GRADES
SEM ESC.

CONVENÇÕES URBANIZAÇÃO	
REPRESENTAÇÃO	DESCRIÇÃO
	GRAMA
	PISTA EM MACADAME
	CONCRETO

CONTRATADA:	CONSORCIO - CODES	ANALISTA:	HELIO SANFELICE	RESP. TÉCNICO:	GERSON PAVANELLI	RESP. TÉCNICO:	PRISCILA DE A. FERREIRA
		RESP. ORÇ.	PRC-16.7650	RESP. ORÇ.	PRC-16.7650	RESP. ORÇ.	PRC-16.7650
CONTRATANTE:	FUNASA - Fundação Nacional da Saúde						
PROGRAMA:	Programa de Aceleração do Crescimento - PAC 2						
MUNICÍPIO:	SÃO JOSE DAS PALMEIRAS / PR						
TÍTULO:	ETE-01 - SISTEMA DE ENTRADA E CAIXA DE AREIA						
DATA:	NOVEMBRO/2018	ESCALA:	INDICADA	PRONÓ:			
PROJETO:	DE-2012.016-PR-SJP-SES-ETE.006=0						