
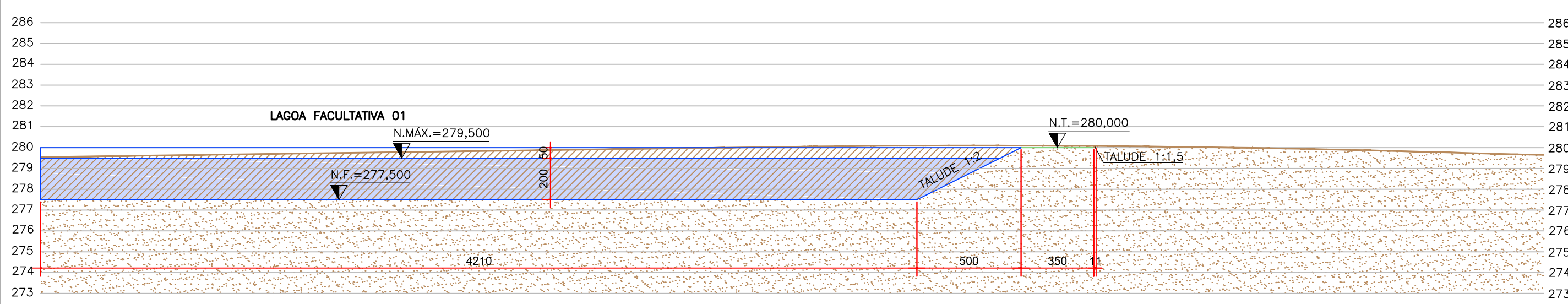


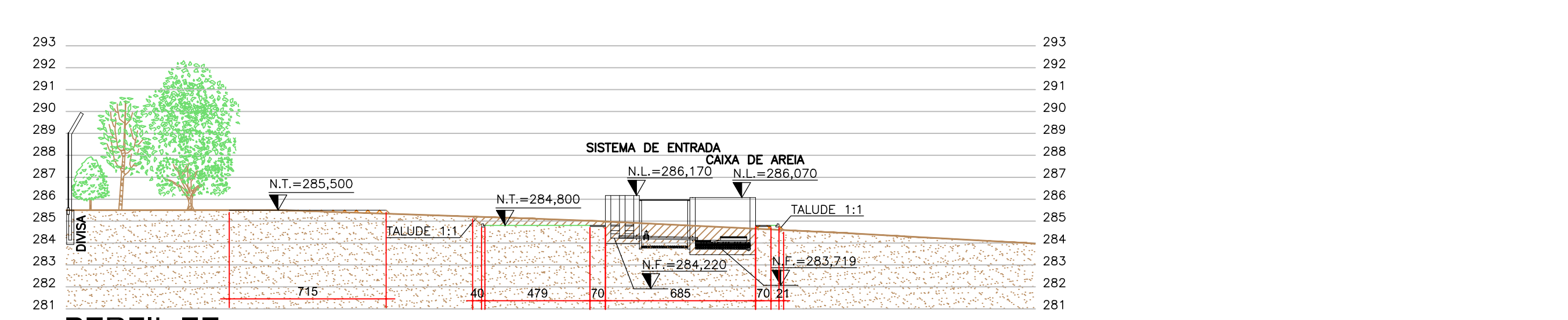
PERFIL CC  
ESC. 1:200



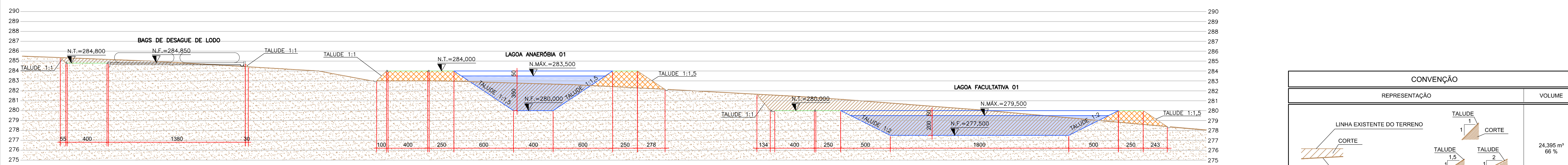
PERFIL DD  
ESC. 1:200



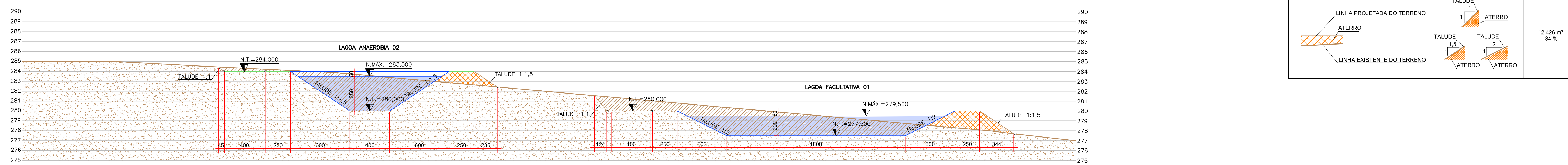
PERFIL DD (Continuação)  
ESC. 1:200



PERFIL EE  
ESC. 1:200

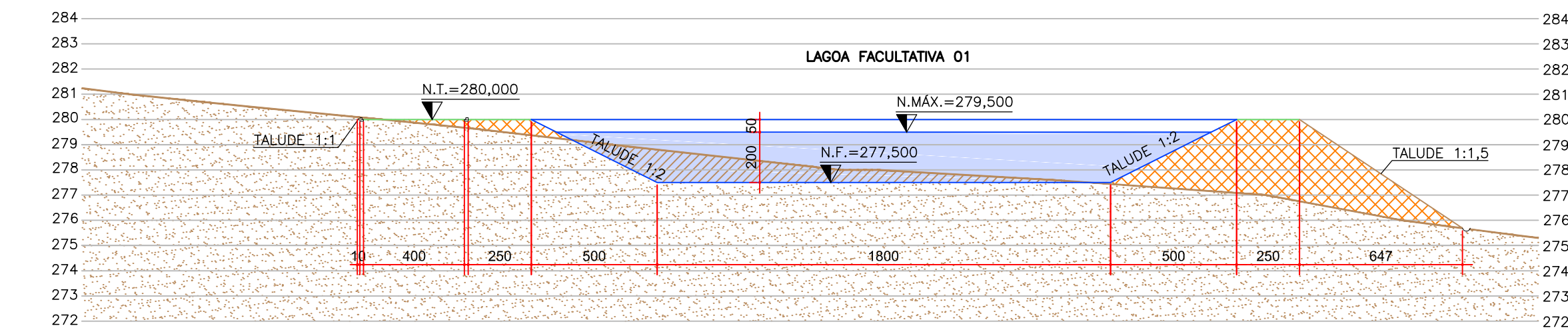


PERFIL FF  
ESC. 1:200




PERFIL GG  
ESC. 1:200

CONVENÇÃO		
REPRESENTAÇÃO		VOLUME
		24.395 m³ 66 %
		12.426 m³ 34 %



PERFIL HH  
ESC. 1:200

CONTRATADA: <b>CONSÓRCIO - CODES</b>		ANALISTA HELIO SANFELICE PROJ. CIVIL PR-5.7950	RESP. TÉCNICO GERSON PAVANELLI PROJ. CIVIL PR-16.7920	RESP. TÉCNICO PRISCILA DE A. FERREIRA PROJ. CIVIL PR-16.3480
 <b>Ministério da Saúde</b> <b>Fundação Nacional de Saúde</b>		SUPERINTENDÊNCIA ESTADUAL DE CURITIBA Divisão de Engenharia de Saúde Pública		
CONTRATANTE: <b>FUNASA - Fundação Nacional da Saúde</b>				
PROGRAMA: <b>Programa de Aceleração do Crescimento - PAC 2</b>				
MUNICÍPIO: <b>SÃO JOSÉ DAS PALMEIRAS / PR</b>				
TÍTULO: <b>ETE-01 - PLANTA E PERFIL TERRAPLANAGEM</b>				
DATA: <b>NOVEMBRO/2018</b>		ESCALA: <b>INDICADA</b>		PROJECIONAL: <b>05/14</b>
ARQUIVO: <b>DE-2012.016-PR-SJP-SES-ETE.005=0</b>				