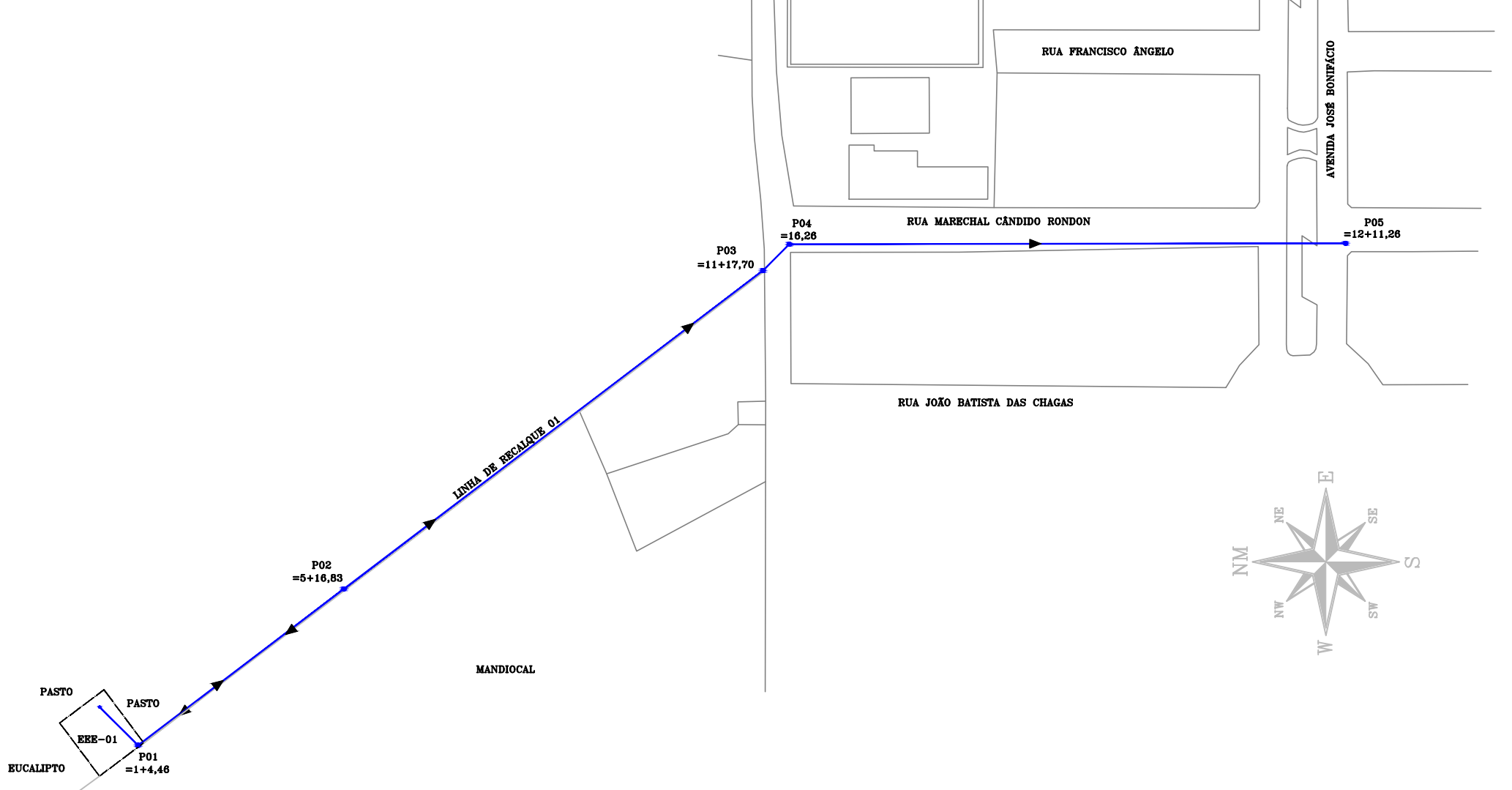
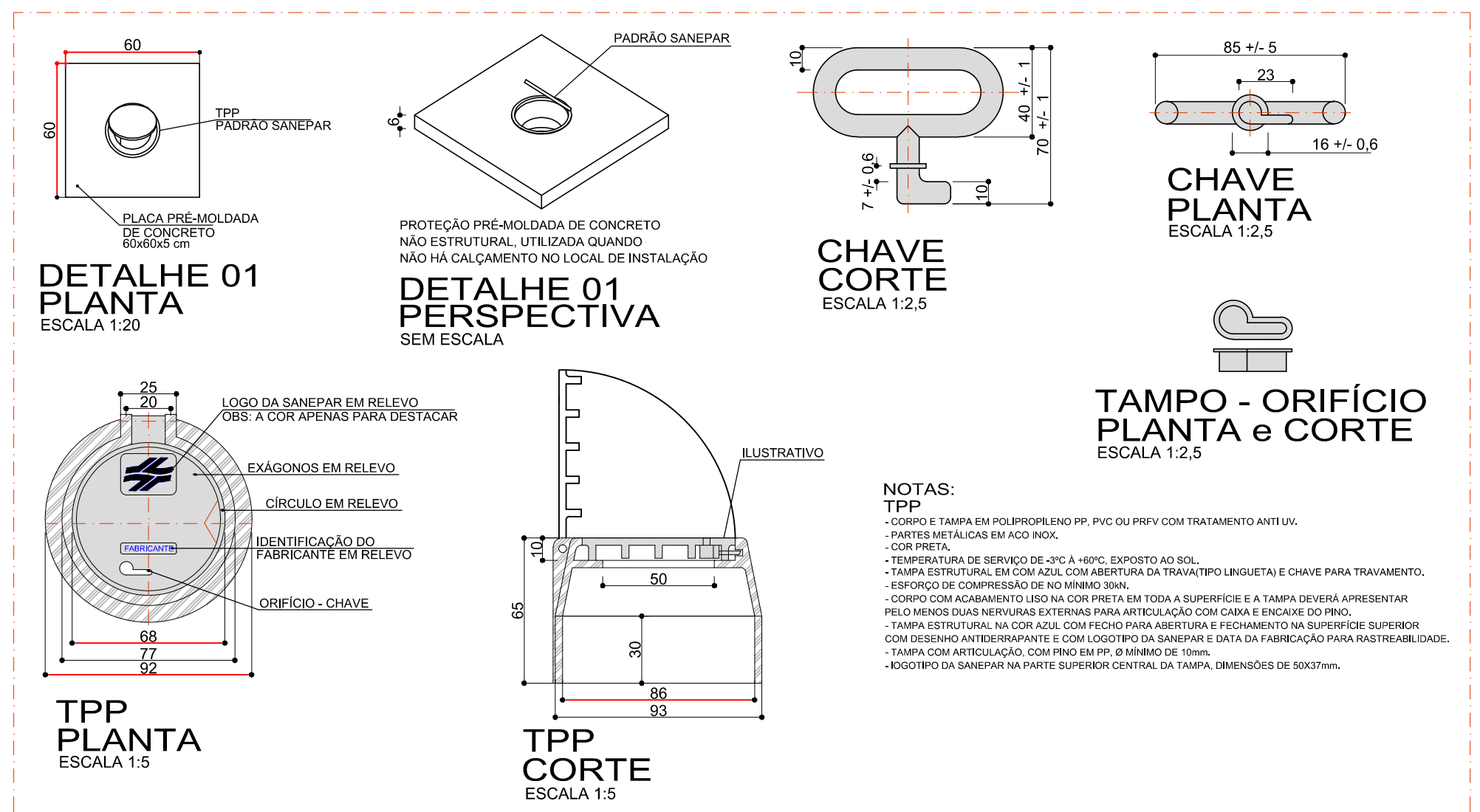
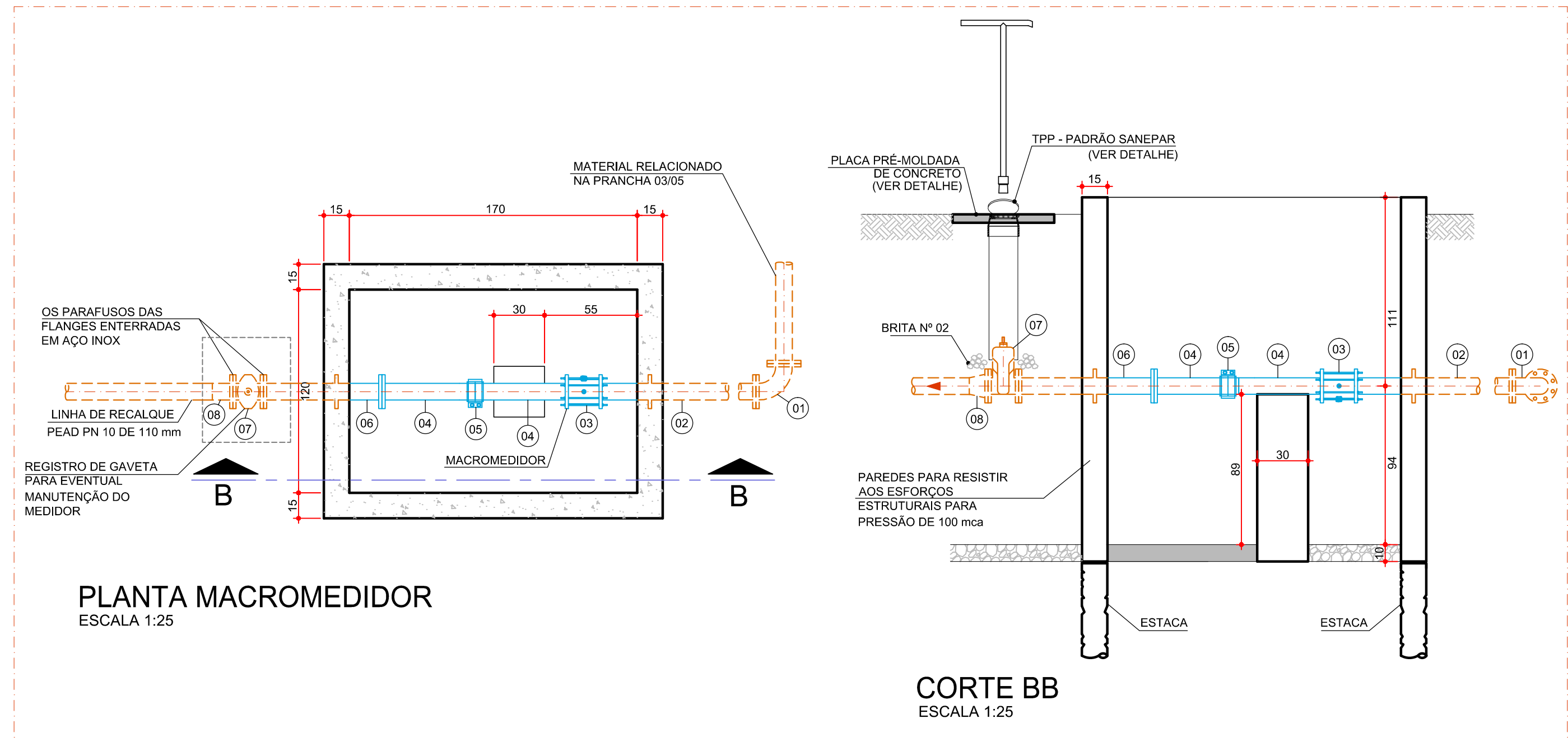
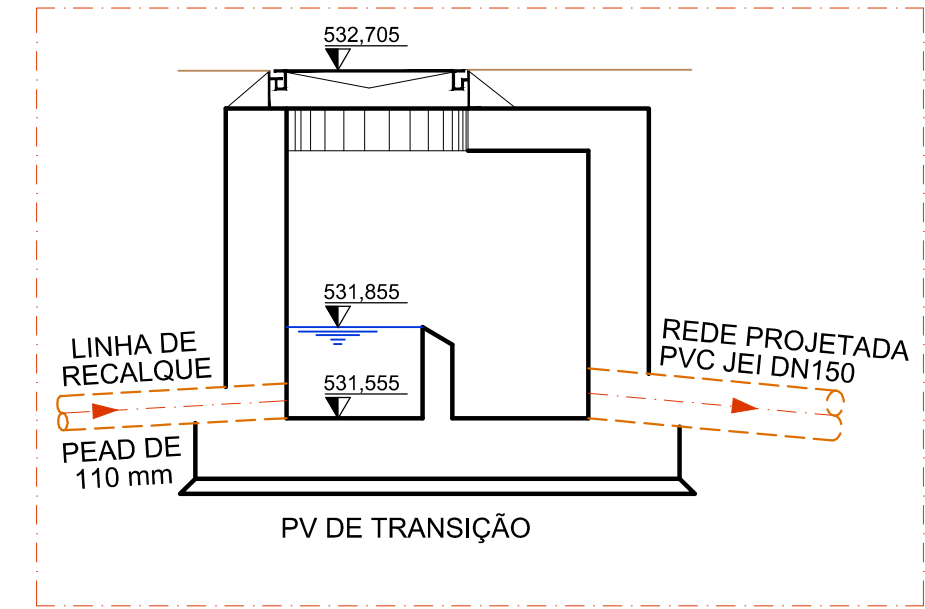



PERFIL DA LINHA DE RECALQUE 01
EEE01 ATÉ ESTACA P05
EXTENSÃO: 647,151m
ESCALA - HORIZONTAL 1/2.000
VERTICAL 1/200



PLANTA DA LINHA DE RECALQUE 01
EEE01-P01 ATÉ P05
ESCALA - 1/2.000



RELAÇÃO DE MATERIAL - EEE-01 SÃO JOSÉ DAS PALMEIRAS							
Nº	DISCRIMINAÇÃO					QUANT.	UND.
MACROMEDIDOR							
01	CURVA 90º COM FLANGES	PN10	FD	DN 80		01	PC
02	TUBO COM FLANGES E ABA DE VEDAÇÃO x 2,45m	PN10	FD	DN 80		01	PC
03	MACROMEDIDOR ELETROMAGNÉTICO REF. CONTECH	PN10		DN 80		01	PC
04	TUBO PONTA/FLANGE x 0,55m	PN10	FD	DN 80		02	PC
05	JUNTA STRAUB FLEX	PN10	FD	DN 80		01	PC
06	TUBO COM FLANGES E ABA DE VEDAÇÃO x 0,70m	PN10	FD	DN 80		01	PC
07	REGISTRO DE GAVETA COM CLINHA DE BORRACHA, COM FLANGES E COM CABO/OTE TIPO EURO 03 DA SAINT-GOBAIN	PN10	FD	DN 80		01	PC
08	COLARINHO EM PEAD E FLANGE PARA PEAD/FO	PN10	FD/PEAD	DE 110/DN 80		01	PC
LINHA DE RECALQUE							
S/N	TUBO PEAD PN 10 PE 100	JS	PEAD	DE 110		647,151	m
* CONFORME ESPECIFICAÇÃO BÁSICA							

CONTRATADA		ANALISTA		RESP. TÉCNICO	RESP. TÉCNICO
CONSÓRCIO - CODES		HELIO SANFELICE		GERSON PAVANELLI	VICTOR HUGO PEREIRA
		RELIU, CREA PR-13.785/0		RELIU, CREA PR-13.785/0	RELIU, CREA PR-13.350/0
<div> <div>Ministério da Saúde Fundação Nacional de Saúde</div></div>		<div>SUPERINTENDÊNCIA ESTADUAL DE CURITIBA Divisão de Engenharia de Saúde Pública</div>			
CONTRATANTE:					
FUNASA - Fundação Nacional da Saúde					
PROGRAMA:					
Programa de Aceleração do Crescimento - PAC 2					
MUNICÍPIO:					
SÃO JOSÉ DAS PALMEIRAS					
TÍTULO					
EEE-01 - LINHA DE RECALQUE E DETALHES PV E MACRO					
DATA:		ESCALA:		PRONTO:	
ABRIL/2017		INDICADA		05/05	
PROJETO:		DE-2012.016-PR-SJP-SES-EEE.005=2			