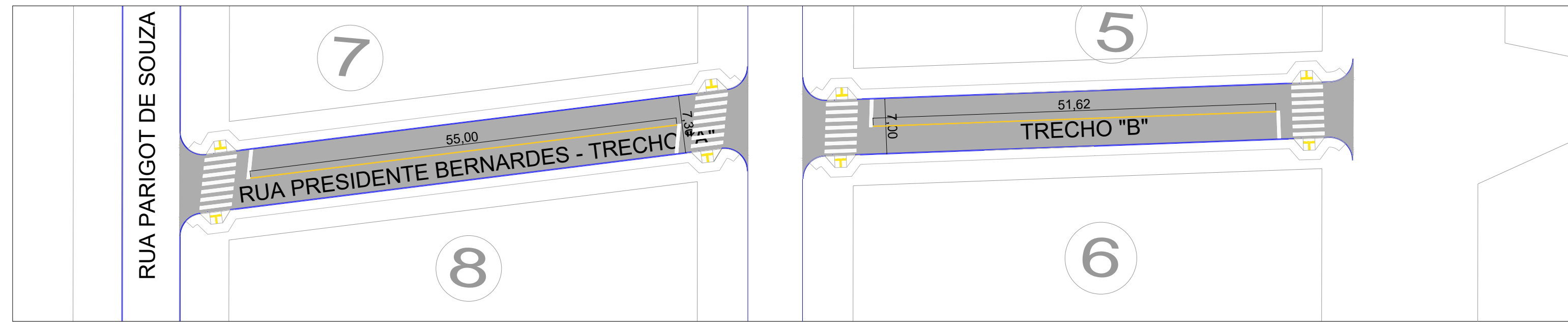


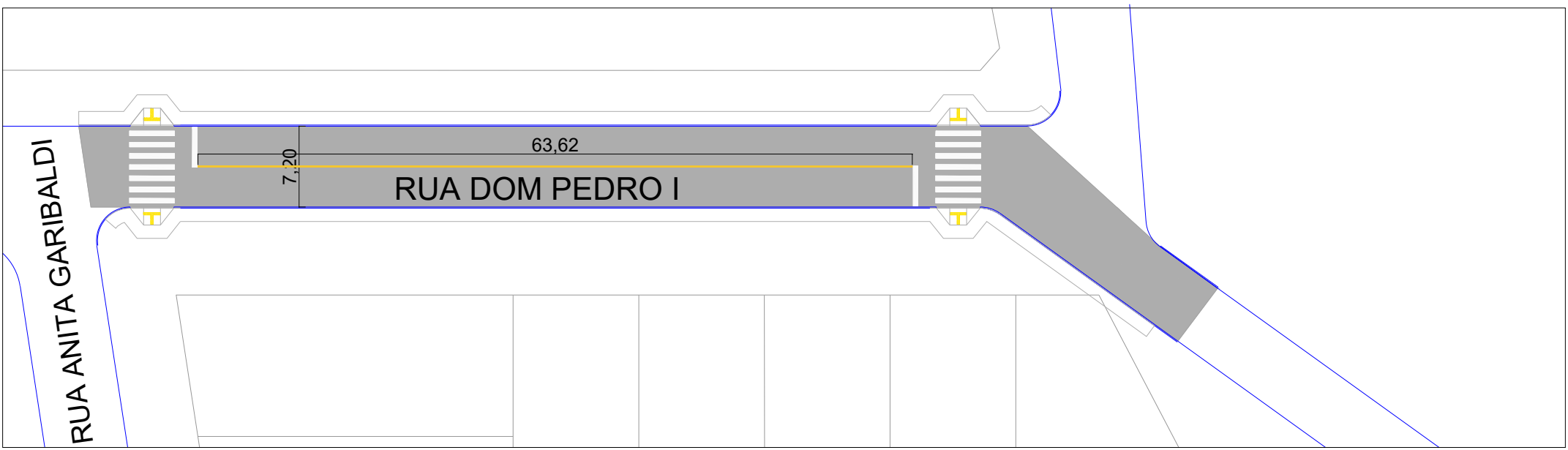
RUA PARIGOT DE SOUZA  
ESCALA: 1/75

LOGRADOURO	PINTURA PEDESTRES	PINTURA RETENÇÃO	PINTURA BALIZAMENTO
Rua Gov. Parigot de Souza	44,80 m²	5,68 m²	29,28 m²
TOTAL		79,76 m²	



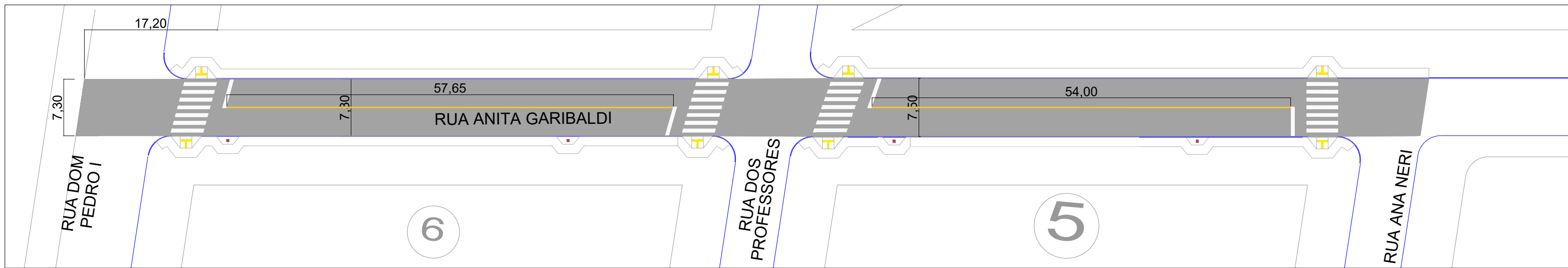
RUA PRESIDENTE BERNARDES  
ESCALA: 1/75

LOGRADOURO	PINTURA PEDESTRES	PINTURA RETENÇÃO	PINTURA BALIZAMENTO
Rua Presidente Bernarde (trecho "A")	22,40 m²	2,84 m²	5,50 m²
Rua Presidente Bernarde (trecho "B")	22,40 m²	2,76 m²	5,16 m²
TOTAL		61,06 m²	



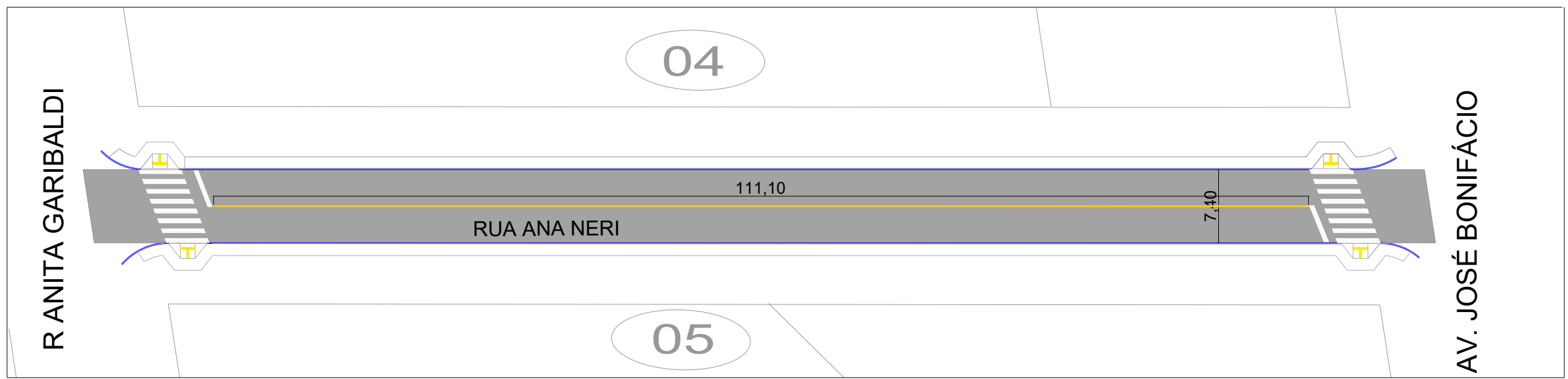
RUA DOM PEDRO I  
ESCALA: 1/75

LOGRADOURO	PINTURA PEDESTRES	PINTURA RETENÇÃO	PINTURA BALIZAMENTO
Rua Dom Pedro I	22,40 m²	2,80 m²	6,36 m²
TOTAL		31,56 m²	



RUA ANITA GARIBALDI  
ESCALA: 1/75

LOGRADOURO	PINTURA PEDESTRES	PINTURA RETENÇÃO	PINTURA BALIZAMENTO
Rua Anita Garibaldi	44,80 m²	5,76 m²	11,16 m²
TOTAL		61,72 m²	



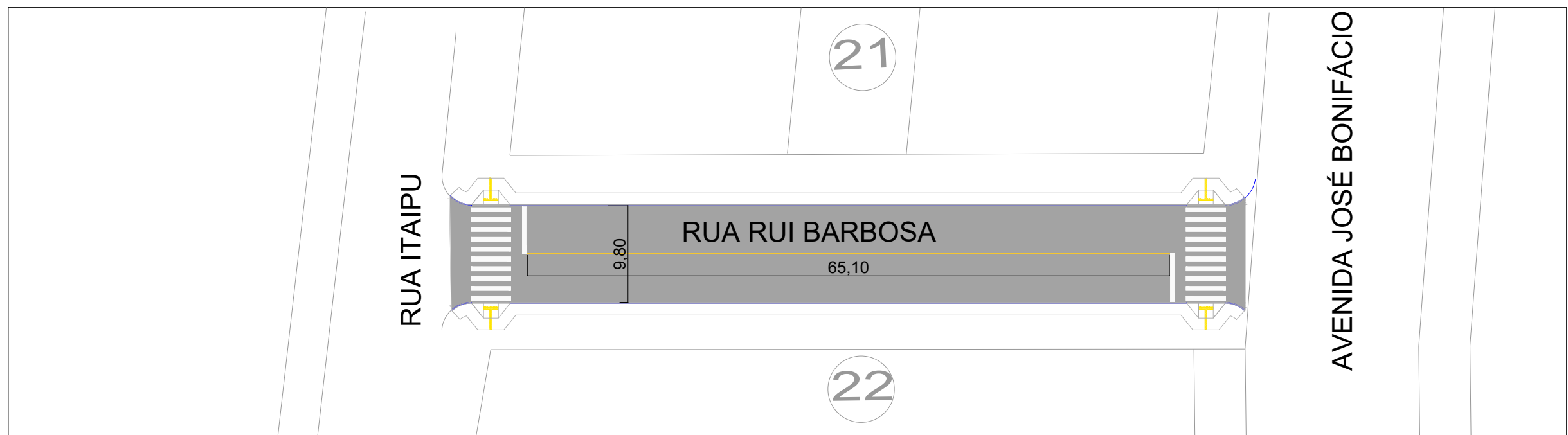
RUA ANA NERI  
ESCALA: 1/75

LOGRADOURO	PINTURA PEDESTRES	PINTURA RETENÇÃO	PINTURA BALIZAMENTO
Rua Ana Neri	25,60 m²	2,88 m²	11,11 m²
TOTAL		39,59 m²	



RUA TEN. MAX WOLFF  
ESCALA: 1/75

LOGRADOURO	PINTURA PEDESTRES	PINTURA RETENÇÃO	PINTURA BALIZAMENTO
Rua Ten. Max Wolff	32,00 m²	3,84 m²	11,12 m²
TOTAL		46,96 m²	



RUA RUI BARBOSA  
ESCALA: 1/75

LOGRADOURO	PINTURA PEDESTRES	PINTURA RETENÇÃO	PINTURA BALIZAMENTO
Rua Rui Barbosa	32,00 m²	3,84 m²	6,51 m²
TOTAL		42,35 m²	

PROJETO: <b>PROJETO INFRAESTRUTURA</b>	DATA: JUNHO, 2021
PROPRIETÁRIO: MUNICÍPIO SDE SÃO JOSÉ DAS PALMEIRAS - PR	ESCALA: INDICADA
OBRA: RECAPE ASFÁLTICO SOBRE PEDRA	PRANCHA: 01/03
LOCALIZAÇÃO: PERÍMETRO URBANO DE SÃO JOSÉ DAS PALMEIRAS -PR	
REFERÊNCIA: <b>SINALIZAÇÃO HORIZONTAL</b>	RESP. TÉCNICO: Engenheiro Civil Paulo Berticelli CREA-15864/D-PR
ÁREAS:	PROPRIETÁRIO: MUNICÍPIO DE SÃO JOSÉ DAS PALMEIRAS PR CNPJ: 77.819.605/0001-33