




RUA MANOEL RIBAS - ÁREA= 1.440,74m²
ESCALA: 1/75



SEÇÃO LONGITUDINAL PASSEIO - RUA MANOEL RIBAS



RUA GOVERNADOR MUNHOZ DA ROCHA - ÁREA= 971,92m²
ESCALA: 1/75




SEÇÃO LONGITUDINAL PASSEIO
RUA GOV. MUNHOZ DA ROCHA

SEÇÃO LONGITUDINAL PASSEIO
RUA GOV. MUNHOZ DA ROCHA




RUA RUI BARBOSA - ÁREA= 939,85m²
ESCALA: 1/75



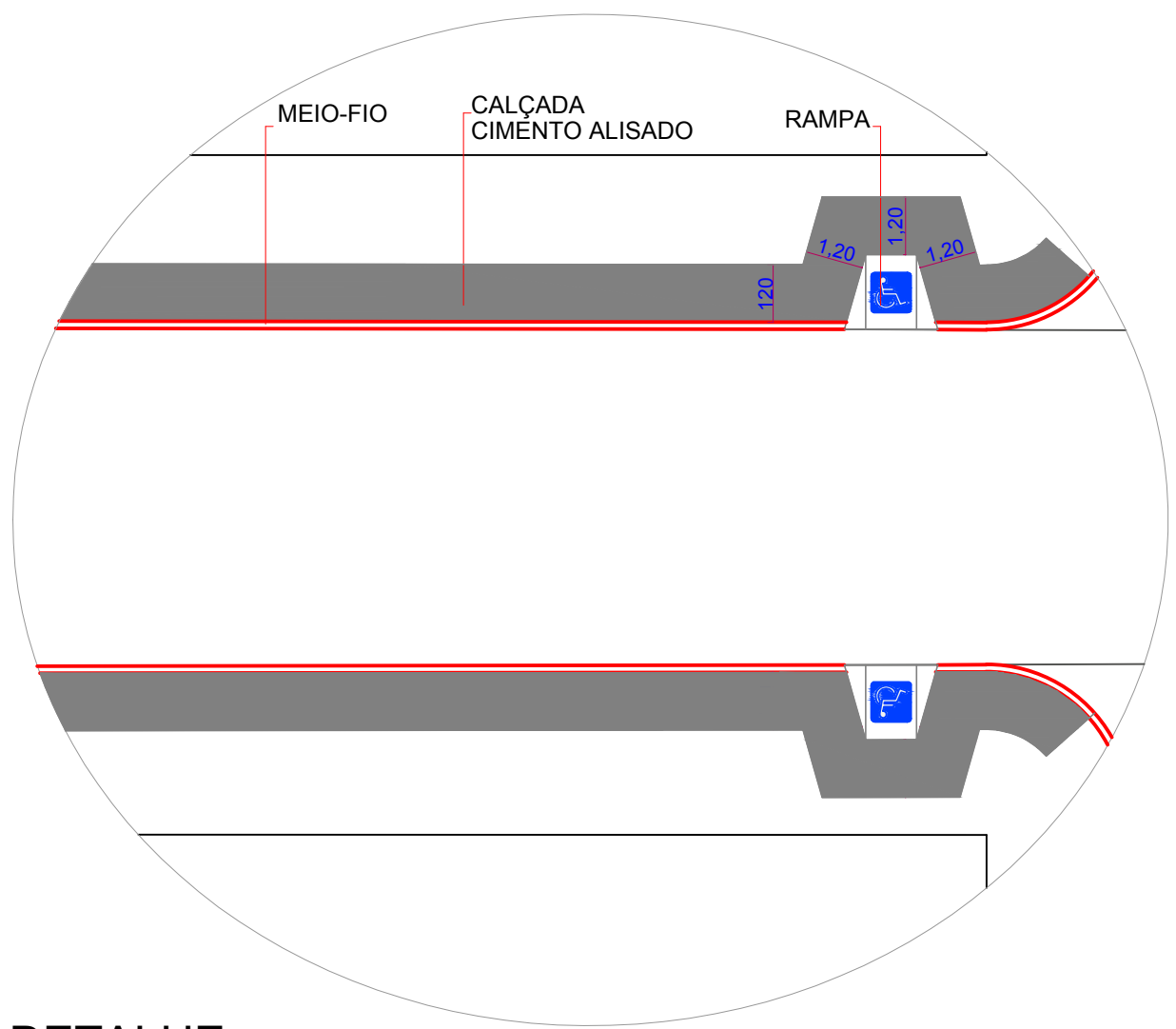
SEÇÃO LONGITUDINAL PASSEIO - RUA RUI BARBOSA



RUA OSWALDO CRUZ - ÁREA= 1.003,10m²
ESCALA: 1/75



SEÇÃO LONGITUDINAL RUA OSWALDO CRUZ

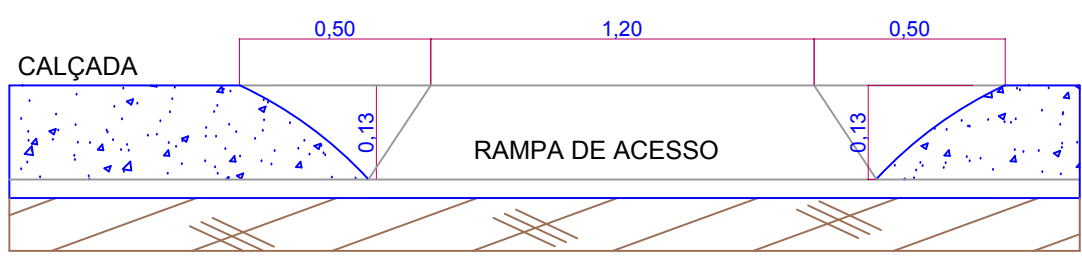


DETALHE
SEM ESCALA

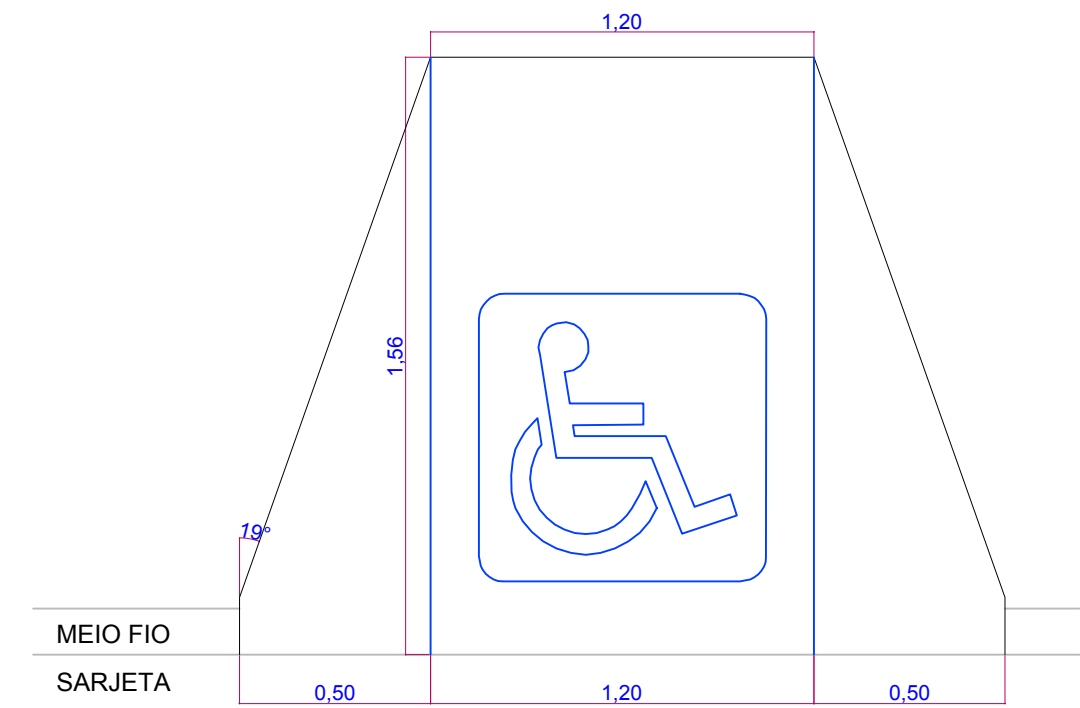
RESUMO DAS ÁREAS			
NOME RUAS	ÁREA CALÇADAS (m²)	MEIO - FIO (m)	RAMPA DE ACESSO (unid)
RUA MANOEL RIBAS	525,53 m²	409,57 m	8 unidades
RUA GOVERNADOR MUNHOZ DA ROCHA	348,07 m²	275,55 m	6 unidades
RUA RUI BARBOSA	336,34 m²	267,14 m	4 unidades
RUA OSWALDO CRUZ	352,74 m²	279,03 m	4 unidades
TOTAL	1.562,68 m²	1.231,29 m	22 unidades

LEGENDA

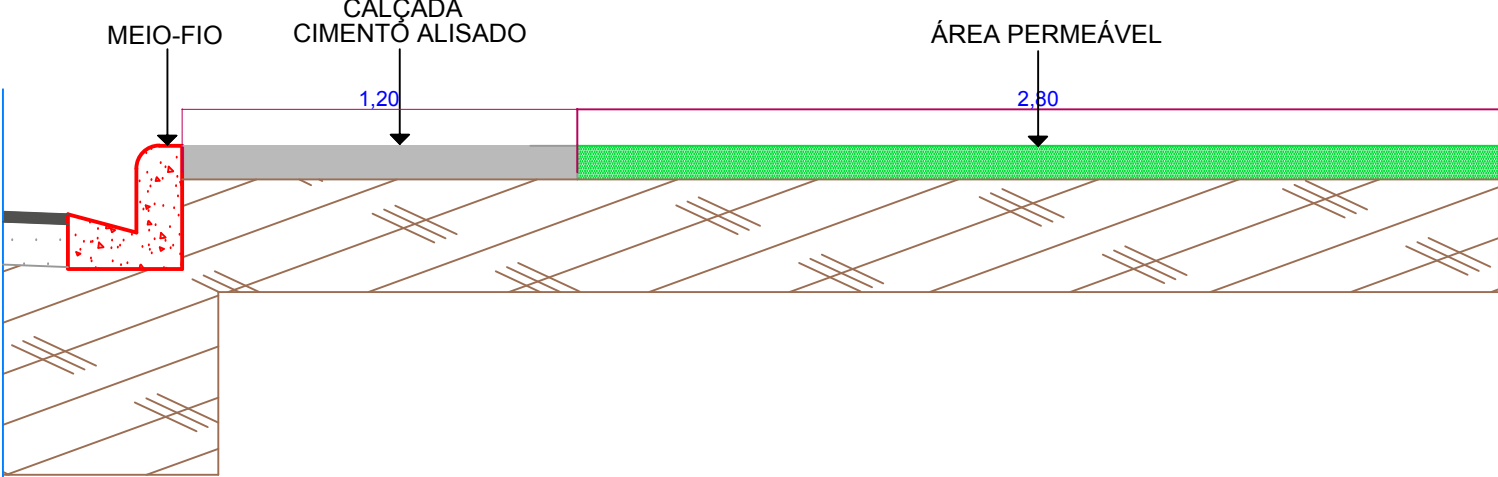
MEIO FIO COM SARGETA = 1.231,29 m



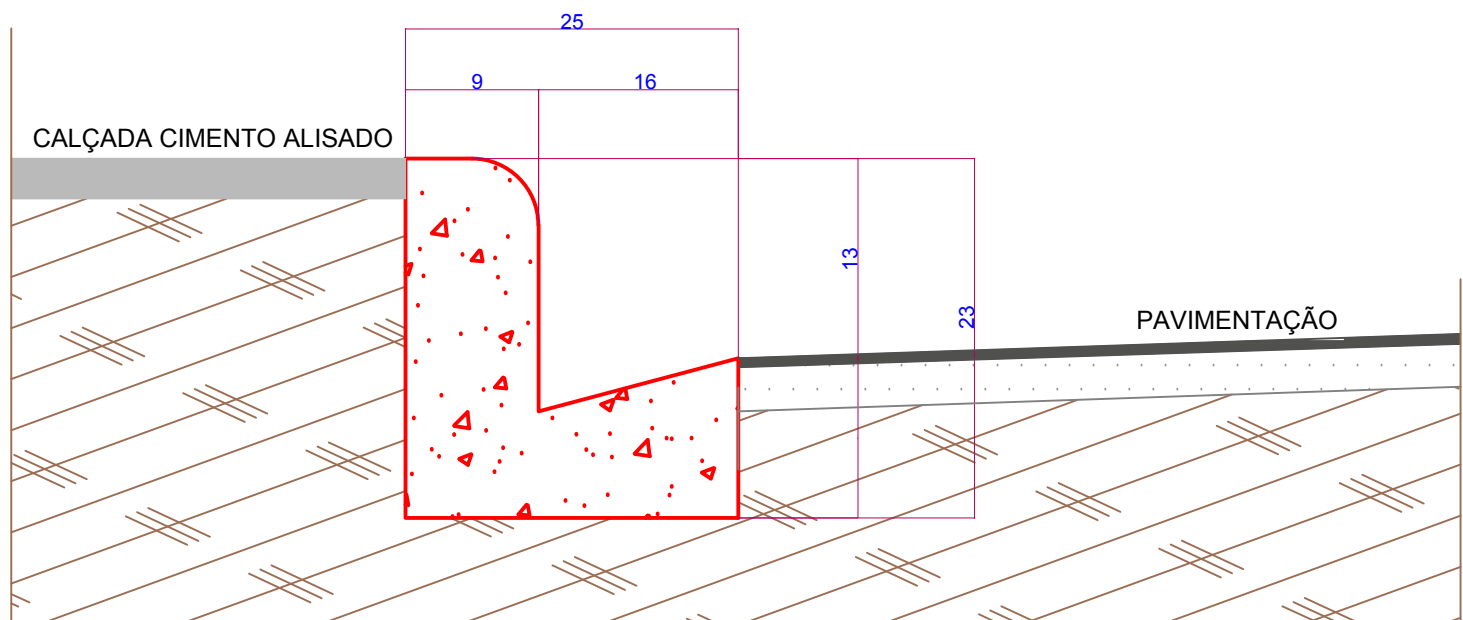
DETALHE MEIO FIO E RAMPA
SEM ESCALA



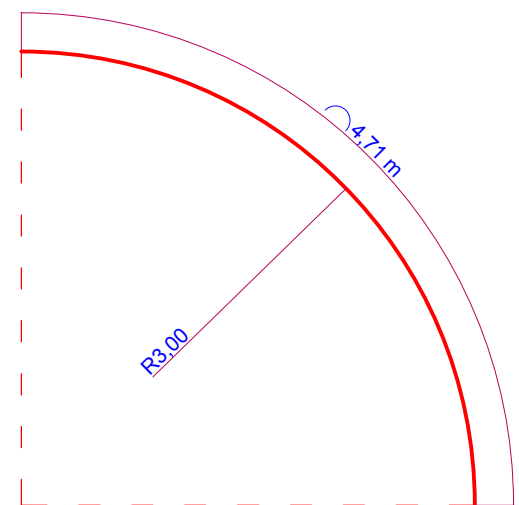
DETALHE ACESSO PARA DEFICIENTE
SEM ESCALA



DETALHE GENÉRICO
SEM ESCALA



DETALHE MEIO FIO COM SARGETA
SEM ESCALA



DETALHE ESQUINA
SEM ESCALA

PAVIMENTAÇÃO ASFÁLTICA

OBRA: RECAPE ASFÁLTICO		ÁREA:	
LOCAL: RUAS DO MUNICÍPIO	COORDENADAS:	ESCALA: INDICADA	DESENHO:
DISTRITO: São José das Palmeiras - PR	PRANCHAS:	ÚNICA	
DATA: NOVEMBRO, 2017	REFERENCIA: CALÇADAS E MEIO-FIO		
RESPONSÁVEL PELO PROJETO:	RESPONSÁVEL PELA EXECUÇÃO:	PROPRIETÁRIO:	
NEI FLAVIO BATISTELA RICCI ENGENHEIRO CIVIL CREA-PR 107.463/D		PREFEITURA MUNICIPAL DE SÃO JOSÉ DAS PALMEIRAS	