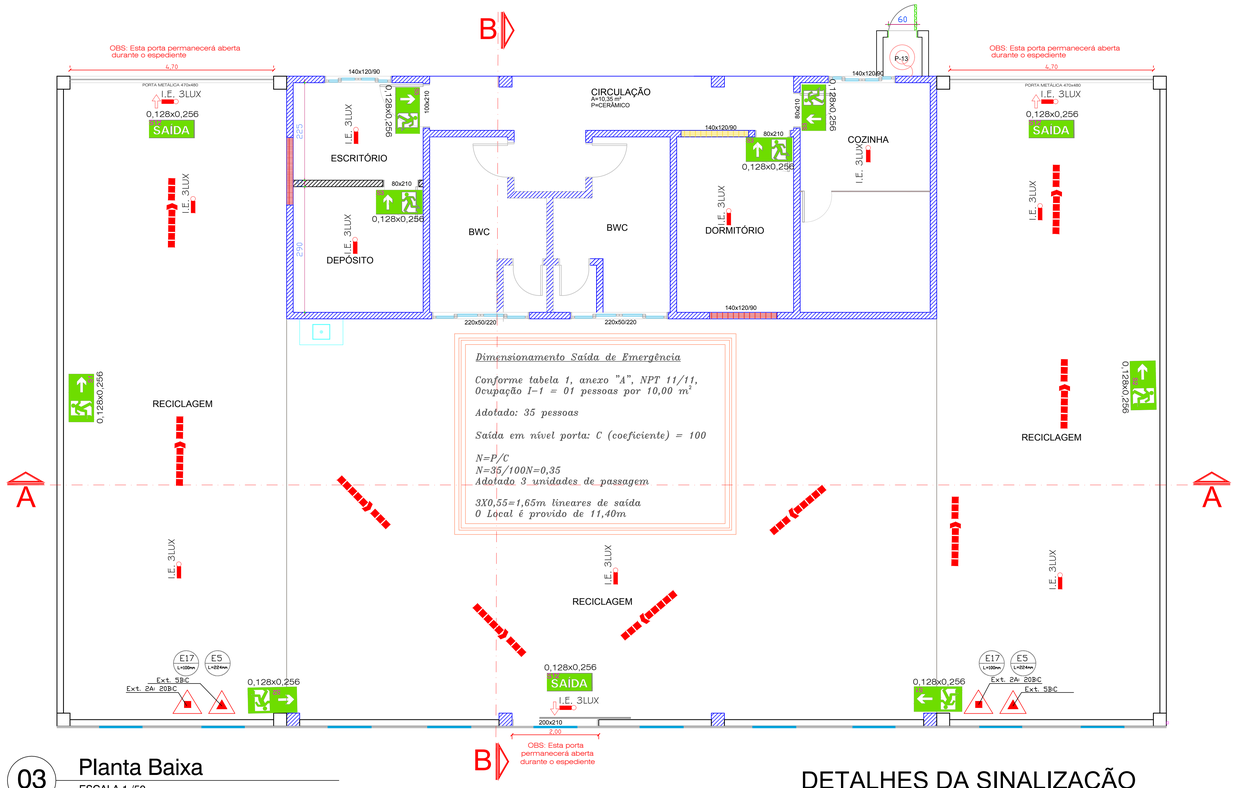

03 Planta Baixa

ESCALA 1 /50

DETALHES DA SINALIZAÇÃO

COD.	LEGENDA	SIGNIFICADO	FORMA E COR	APLICAÇÃO
SINALIZAÇÃO DE EQUIPAMENTOS DE COMBATE A INCÊNDIO E ALARME				
E5		SEÇÃO QUADRADA E5 L=224mm L= dimenção	EXTINTOR DE INCÊNDIO	PICTOGRAMA: FOTOLUMINESCENTE	INDICAÇÃO DO LOCALIZAÇÃO DOS EXTIN-TORES DE INCÊNDIO
E17		SEÇÃO QUADRADA E17 L=100mm L= dimenção	SINALIZAÇÃO DE SOLO PARA EQUIPAMENTOS DE COMBATE A INCÊNDIO (HIDRANTES OU EXTINTORES)	SÍMBOLO: QUADRADO (1,00 x 1,00) FUNDO: VERMELHA (0,70 x 0,70M) BORDA: AMARELA (LARGURA= 0,15 M)	USADO PARA INDICAR A LOCALIZAÇÃO DE EQUIPAMENTOS DE COMBATE A INCÊNDIO E ALARME, PARA EVITAR SUA OBSTRUÇÃO

COD.	LEGENDA	SIGNIFICADO	FORMA E COR	APLICAÇÃO
SINALIZAÇÃO DE ORIENTAÇÃO E SALVAMENTO				
S1 A S9	 L=0,128x0,256 L=0,128x0,256 L=0,128x0,256 L=0,128x0,256 L=0,128x0,256	ORIENTAÇÃO DE SAÍDA DE EMERGÊNCIA	SÍMBOLO: RETANGULAR FUNDO: VERDE PICTOGRAMA: FOTOLUMINESCENTE ALTURA DE INSTALAÇÃO H=1,80M	INDICAÇÃO DO SENTIDO (ESQUERDA OU DIREITA) DE UMA SAÍDA DE EMERGÊNCIA, ESPECIAMENTE PARA SER FIXADOS EM COLUNAS INDICAÇÃO DO SENTIDO (ESQUERDA OU DIREITA) DE UMA SAÍDA DE EMERGÊNCIA, ESPECIAMENTE PARA SER FIXADOS EM COLUNAS INDICAÇÃO DE UMA SAÍDA DE EMERGÊNCIA, A SER FIXADA ACIMA DA PORTA, PARA INDICAR SEU ACESSO A) INDICAÇÃO DO SENTIDO DE ACESSO A UMA SAÍDA QUE NÃO ESTEJA APARENTE B) INDICAÇÃO DO SENTIDO DO UMA SAÍDA POR RAMPAS C) INDICAÇÃO DO SENTIDO DA SAÍDA NA DIREÇÃO VERTICAL (SUBINDO OU DESCENDO
S12	 L=0,128x0,256	SAÍDA DE EMERGÊNCIA	SÍMBOLO: RETANGULAR FUNDO: VERDE MENSAGEM "SAÍDA" OU MENSAGEM "SAÍDA" E OU PICTOGRAMAE OU SETA DIRECIONAL: FOTOLUMINES-CENTE, COM A ALTURA DE LETRA SEMPRE > 50 MM	INDICAÇÃO DE SAÍDA DE EMERGÊNCIA, COM OU SEM COMPLEMENTAÇÃO DO PICTOGRAMA FOTOLUMINESCENTE (SETA OU IMAGEM, OU AMBOS) ALTURA DE INSTALAÇÃO H=2,20M OU NA FOLHA DA PORTA H=1,80M

NOTAS:
Sinalização de orientação e salvamento - a sinalização de orientação deve obedecer a:
a) quadrada ou retangular;
b) cor do fundo (cor de segurança); verde;
c) cor do símbolo (cor de contraste): fotoluminescente;
d) margem (opcional): fotoluminescente;
e) proporcionalidades paramétricas.:

NOTAS:
01 - AS PAREDES DA EDIFICAÇÃO TEM RESISTÊNCIA A 60min DE FOGO;
02 - PISOS DAS ESCADAS E RAMPAS IMCOMBUSTÍVEIS E ANTIDERRAPANTES;
03 - A ESCADA E RAMPA POSSUEM CORRIMÃOS EM AMBOS OS LADOS INSTALADOS A 0,92m, CONTINUO COM CANTOS ARREDONDADOS;
04 - GUARDA-CORPO EM ESTRUTURA METÁLICA COM ALTURA MÍNIMA DE 1,05m;
05 - BLOCOS DE ILUMINAÇÃO DE EMERGÊNCIA EM LOCAIS PLANOS (ILUMINÂNCIA 3Lux), E BLOCOS DE ILUMINAÇÃO DE EMERGÊNCIA DA ESCADA E RAMPAS (ILUMINÂNCIA 5lux), AUTONOMIA MINIMA DE 2h DE FUNCIONAMENTO;
06 - A SINALIZAÇÃO DE EMERGÊNCIA ATENDERÁ A NPT020/2011;
07 - A BRIGADA DE INCÊNDIO ATENDE A NPT 017/2011;
08 - SISTEMA DE HIDRANTES TIPO III, CONFORME NPT 022/2011;
09 - AS PORTAS DO SALÃO QUE NÃO POSSUEM BARRA ANTIPÂNICO PERMANECEM ABERTAS DURANTE O HORÁRIO DE FUNCIONAMENTO.

DETALHES DA SINALIZAÇÃO

SINALIZAÇÃO DE SAÍDA DE EMERGÊNCIA	SINALIZAÇÃO DE ORIENTAÇÃO E SALVAMENTO
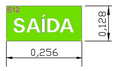 0,256 0,128	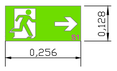 0,256 0,128
1 - Mensagem " SAÍDA" e ou pitograma e ou seta direc. fotoluminescente com altura de letra sempre > 50 mm. 2 - Medidas em Milimetros.	1 - Indicação do sentido direita ou esquerda de uma saída de emergen cia. 2 - Medidas em Milimetros.

EXTINTORES PORTÁTEIS		CARGA DE DIÓXIDO DE CARBONO
		CARGA DE PÓ BC 20 HC
ILUMINAÇÃO DE EMERGÊNCIA	ILUMINAÇÃO DE EMERGÊNCIA	PONTO DE ILUMINAÇÃO DE EMERGÊNCIA

HISTÓRICO DE ATUALIZAÇÃO/SUBSTITUIÇÃO DO PSCIP

Data	Discriminação da atualização/substituição	Nº do PSCIP

Obra/Endereço: UNIDADE DE VALORIZAÇÃO DE RECICLAGEM
LOTE RURAL Nº 108, GLEBA SÃO JOSÉ - ROLONIA, SANTA HELENA - PARANÁ

Data: MAIO, 2018

Área: 384,00 m²

Ocupação: I - 1

PARA USO DO CBMPR

Prancha: 03 / 04

Conteúdo da Prancha: PLANTA BAIXA

Proprietário: O MUNICIPIO DE SÃO JOSÉ DAS PALMEIRAS
CNPJ: 77.819.855/0001-33

Escala: INDICADA

Responsável Técnico: PAULO BERTICELLI - ENGENHEIRO CIVIL CREA PR - 15.864/D-PR